


	FICHAS DE FUNCIONES Y COMPETENCIAS DE LAS FIGURAS DEL PLAN		GUIA PA 01.00 – 00 ANEXO II
	GUÍA	IMPLANTACIÓN Y SEGUIMIENTO DE PLANES DE AUTOPROTECCIÓN EN LA UNIVERSIDAD DE SEVILLA	5 de 9




INSTRUCCIONES DE ACTUACIÓN EN CASO DE EMERGENCIA PARA EL EQUIPO DE INTERVENCIÓN (E.P.I.) Y (E.S.I.) FICHA 5

Es **cualquier persona** que se encargue de la **primera intervención ante una emergencia**. Su función será comprobar la incidencia y ofrecer una primera reacción encaminada a su control. Su ámbito de actuación será el sector de su planta.

Si se activa la alarma o detecta un fuego, escape de gas o derrame de productos químicos, avise inmediatamente al Centro de Control Interno (por teléfono: _____), activando un pulsador de alarma, enviando a un compañero o desplazándose personalmente si es preciso.

EN CASO DE INCENDIO


- a. Si considera el fuego controlable: desaloje la zona, aisle el foco de incendio, e intente apagarlo con los extintores. Dirija el chorro a la base de las llamas, recuerde no utilizar agua en presencia de tensión eléctrica. 
- b. Si considera el fuego no controlable:
 - No ponga en peligro su integridad física y ordene desalojar la zona (evacuación parcial).
 - Evite su propagación: aparte material combustible, cierre ventanas y puertas.
 - Permanezca en alerta ante la posible orden de evacuación general.

EN CASO DE ESCAPE DE GAS

- a. Compruebe la zona, analizando si es posible entrar o no según el riesgo.
- b. En el caso de que entre tápese las vías respiratorias. Si es necesario utilice mascarilla de protección respiratoria semiautónoma.
- c. Si es posible, cierre la válvula de gas y corte el suministro de energía.
- d. Intente ventilar la zona: abriendo puertas y ventanas.
- e. Evacue la zona.

EN CASO DE ESCAPE DE DERRAME

- a. Compruebe la zona, analizando si es posible entrar o no según el riesgo.
- b. En el caso de que entre tápese las vías respiratorias. Si es necesario utilice mascarilla de protección respiratoria.
- c. Intente ventilar la zona abriendo puertas y ventanas.
- d. Utilicen un producto absorbente para recogerlo y retirarlo de forma adecuada.
- e. Evacue la zona.

- Adoptará las funciones propias de un miembro de equipo de alarma y evacuación (EAE) en caso de no encontrarse presente un miembro de dicho equipo. 
- Fin de emergencia: controlada la situación, restablecer servicios.

IMPORTANTE: Transmita la alarma antes de intervenir (pida ayuda). NO ACTUAR EN SOLITARIO.

Servicio de Prevención de Riesgos Laborales de la Universidad de Sevilla (SEPRUS)
 Web: recursoshumanos.us.es - c/e seprus@us.es - C/ Avicena s/n 41009 Sevilla